



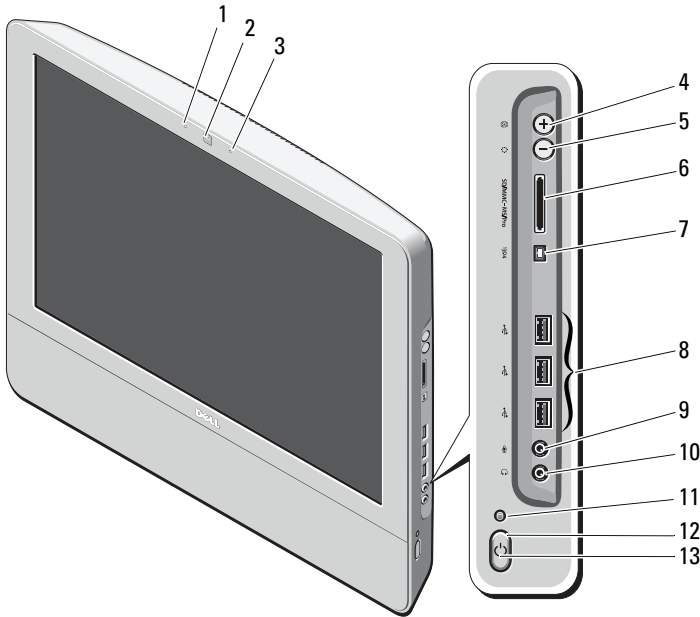
關於警告

 警告：「警告」表示有可能會導致財產損失、人身傷害甚至死亡。

Dell™ Vostro™ 320

安裝與配件資訊技術說明書

前視圖



- | | | | |
|---|---------------|---|---------------|
| 1 | 攝影機狀態指示燈 (選配) | 2 | 攝影機 (選配) |
| 3 | 麥克風 (選配) | 4 | 自動調整/提高亮度 |
| 5 | 亮度調整模式/降低亮度 | 6 | 八合一媒體讀卡器 (選配) |

2009 年 7 月

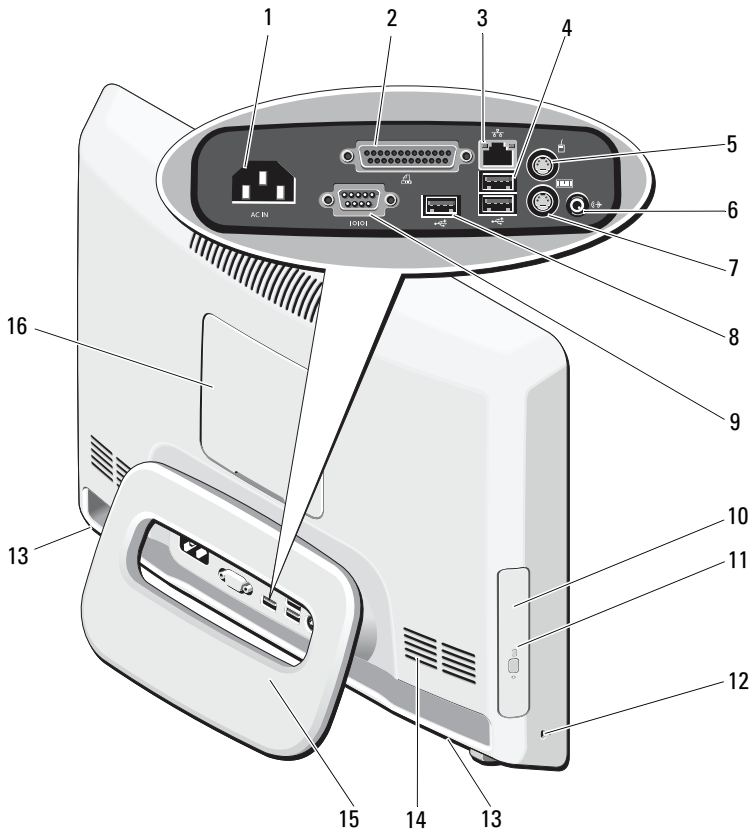


OD105PA00

管制型號：W01B
管制類型：W01B001

- | | | | |
|----|---------------------|----|-----------------|
| 7 | IEEE 1394a 連接埠 (選配) | 8 | USB 2.0 連接器 (3) |
| 9 | 麥克風連接器 | 10 | 耳機連接器 |
| 11 | 磁碟機活動指示燈 | 12 | 電源按鈕 |
| 13 | 電源 LED | | |

後視圖



- | | | | |
|---|---------------|---|-----------------|
| 1 | 電源連接器 | 2 | 並列連接器 |
| 3 | Gigabit 網路連接器 | 4 | USB 2.0 連接器 (2) |

- | | | | |
|----|-------------------------|----|-------------|
| 5 | PS2 滑鼠連接器 | 6 | 訊號線輸出連接器 |
| 7 | PS2 鍵盤連接器 | 8 | USB 2.0 連接器 |
| 9 | 序列連接器 | 10 | 光碟機 (選配) |
| 11 | 光碟機活動指示燈 (選配) | 12 | 安全纜線插槽 |
| 13 | 2W 立體聲喇叭 — 內建於電腦基座 (選配) | 14 | 通風口 (3) |
| 15 | 後腳架 | 16 | VESA® 固定架護蓋 |

快速安裝



警告：開始執行本章節中的任何程序之前，請先閱讀電腦隨附的安全資訊。如需其他最佳實務資訊，請參閱 www.dell.com/regulatory_compliance。



警告：搬動電腦時，請勿抓握腳架。



警示：請勿將電腦安裝在空氣流通受限或完全無法流通的封閉環境中。限制空氣流通會影響電腦的效能，而且可能導致電腦過熱。如果您的電腦安裝在桌子的一角，請在電腦背面和牆面之間至少留出 5.1 公分 (2 英吋) 的空隙，以允許正常通風所需的空氣流通。




警示：在調整後腳架角度時，請勿傷及連接到背面 I/O 連接埠的纜線或 USB 裝置。



註：某些裝置並未隨附而需另外訂購。

1 依圖示將腳架拉至工作角度。

當您拉開或閉上腳架，使其越過初始工作角度時，您會聽到清楚的卡嗒聲。

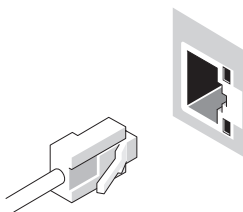
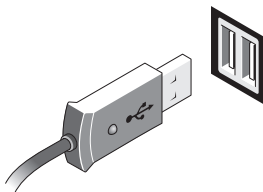
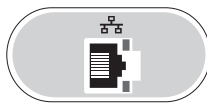


Vostro 320 同時支援 UL 認證 VESA 壁掛式固定架 (限 100 公釐 x 100 公釐)。


爲了妥善固定，請使用四個 (各) 直徑 4 公釐、螺距 0.7 公釐、長度 10 公釐的螺絲 (墊片厚度爲 2.6 公釐)。

2 連接 USB 鍵盤或滑鼠。

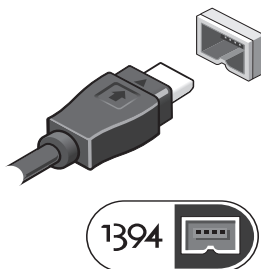
3 連接網路纜線 (選配)。



4 連接電源線。



5 連接 IEEE 1394a 裝置，例如 DVD 播放機 (選配)。



6 按下電源按鈕可以開啓電腦。



 **註：**建議您在安裝任何外接式裝置 (如印表機) 之前，至少先開啓並關閉電腦一次。

規格



註：提供的項目可能會因地區而異。以下僅列出依法需隨附於電腦的規格。若要獲得有關電腦組態的更多資訊，請按一下**開始** → **說明及支援**，然後選擇選項以檢視有關電腦的資訊。

系統資訊

晶片組	Intel® G41 + ICH7
處理器類型	Intel Celeron®、Intel Pentium®、Intel Core™2 Duo，或 Intel Core™ 2 Quad 65W TDP

視訊卡

顯示器大小	17 吋寬螢幕 (解析度 1440 x 900) 18.5 吋寬螢幕 (解析度 1366 x 768) 19 吋寬螢幕 (解析度 1440 x 900)
視訊卡類型	內建圖形卡
資料匯流排	低電壓差動訊號 (LVDS)
視訊控制器	Intel GMA X4500
視訊記憶體	1 MB 至 256 MB

記憶體

記憶體模組連接器	2 個 DIMM 插槽
記憶體模組容量	1 GB 或 2 GB
記憶體類型	DDR2 800 MHz
最小記憶體	1 GB
最大記憶體	4 GB 雙通道

磁碟機

內部可抽換式	一個 5.25 吋磁碟機支架 一個 3.5 吋 SATA 磁碟機支架
可用裝置	一個 3.5 吋 SATA 硬碟機 (7200 rpm) 一個 5.25 吋 SATA DVD-ROM、DVD+/-RW

控制指示燈與診斷指示燈

電源指示燈	白色指示燈 — 白色穩定燈號代表開機狀態；白色閃爍燈號代表電腦電源為待命狀態。 琥珀色指示燈 — 琥珀色穩定燈號代表主機板或電源供應器出現問題；琥珀色閃爍燈號代表主機板出現問題。
磁碟機活動指示燈	顯示 SATA 硬碟機或 CD/DVD 活動。 白色指示燈 — 白色閃爍燈號代表電腦正在讀寫硬碟機資料。 綠色指示燈 — 綠色閃爍燈號代表電腦正在讀寫光碟機資料。
攝影機狀態指示燈	白色指示燈 — 白色穩定燈號代表攝影機為開啓狀態。

電源

瓦特數	130 W
最大散熱	497.8 BTU/小時
電源供應器：	
電壓	100 至 240 V~，50/60 Hz，2—1 A
幣式電池	3 V CR2032 鋰幣式電池

實體參數

高度	386.39 公釐 (15.21 英吋)
寬度	477.39 公釐 (18.79 英吋)
厚度	103.98 公釐 (4.09 英吋)
重量	6.5 至 8.0 公斤 (14.3 至 17.6 磅) (依不同 LCD 面板與組態而異)

環境參數

溫度範圍

作業時	10° 至 35°C (50° 至 95°F)
存放時	-40° 至 65°C (-40° 至 149°F)

相對濕度 (最大)

作業時	10% 至 90% (非冷凝)
存放時	5% 至 95% (非冷凝)

海拔高度：

作業時	-15.2 至 3,048 公尺 (-50 至 10,000 英尺)
存放時	-15.2 至 10,668 公尺 (-50 至 35,000 英尺)

空氣中懸浮污染物級別 G2 或更低 (按照 ISA-S71.04-1985 的定義)

尋找更多資訊和資源

如果您需要：

尋找有關您電腦的安全最佳實務資訊，檢視保固資訊、條款與條件 (僅限美國)、安全說明、法規資訊、人體工學資訊和使用者授權合約。

請參閱：

電腦隨附的安全與法規文件，以及法規遵循首頁：www.dell.com/regulatory_compliance。

本文件中的資訊如有更改，恕不另行通知。

© 2009 Dell Inc. 版權所有，翻印必究。中國印製。以再造紙印製。

未經 Dell Inc. 的書面許可，嚴格禁止以任何形式複製這些內容。

本文中使用的商標：*Dell*、*DELL* 徽標和 *Vostro* 是 Dell Inc. 的商標；*Intel*、*Pentium* 和 *Celeron* 是 Intel Corporation 在美國及其他國家/地區的註冊商標，*Core* 是 Intel Corporation 在美國及其他國家/地區的商標；*Vesa* 是 Video Electronics Standards Association 的註冊商標。

本說明文件中使用的其他商標及商品名稱，係指擁有這些商標及商品名稱的公司或其製造的產品。Dell Inc. 對本公司之外的商標和產品名稱不擁有任何專有權益。